

OBSERVATION TOURISTIQUE

Bilan de saison été 2024

*Fréquentation des nuitées touristiques du
1^{er} Juillet au 29 Août 2024*

Flux Vision Tourisme Orange Business

**Ju
ra**
TOURISME

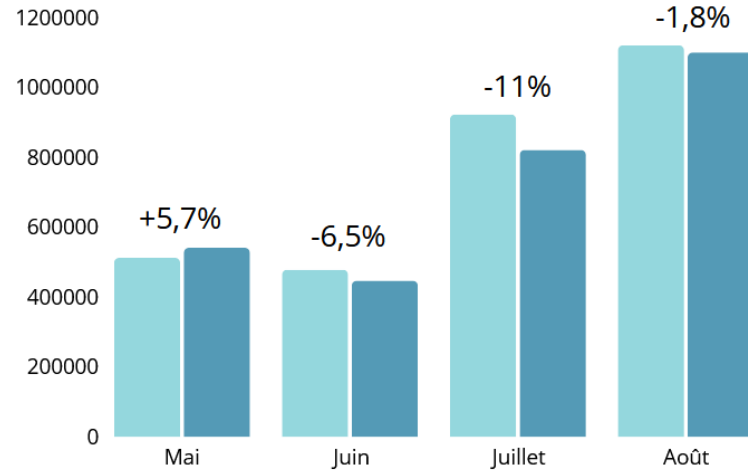
Comité Départemental
du Tourisme



**Ju
ra**
LE DÉPARTEMENT

Bilan de saison estivale 2024 dans le Jura

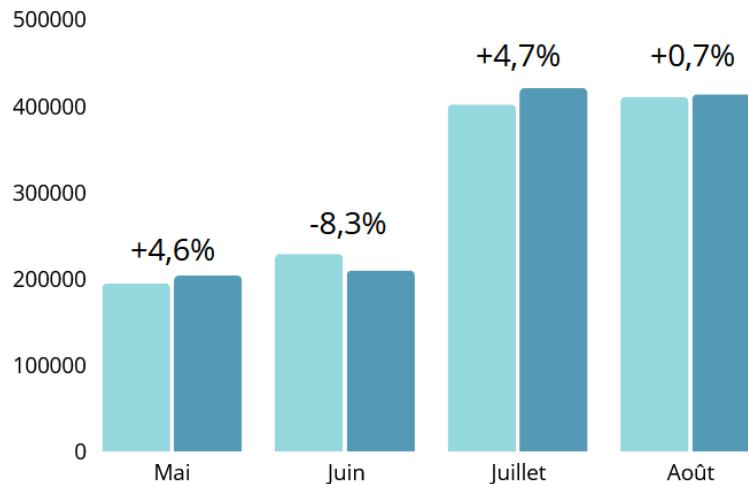
Nuitées françaises 2023 et 2024



		2023	2024	%
Mai	fr	512 000	541 000	5,7%
	etr	195 000	204 000	4,6%
Juin	fr	478 000	447 000	-6,5%
	etr	229 000	210 000	-8,3%
Juillet	fr	922 000	821 000	-11,0%
	etr	402 000	421 000	4,7%
Août	fr	1 120 000	1 100 000	-1,8%
	etr	411 000	414 000	0,7%
Total été	fr	2 042 000	1 921 000	-5,9%
	etr	813 000	835 000	2,7%
TOTAL		2 855 000	2 756 000	-3,5%

- Données temporaires sous réserve de redressement par FVT
- Nuitées étrangères hors Pays de l'Est et Espagne

Nuitées étrangères 2023 et 2024



	Nuitées Totales	Nuitées Françaises	Nuitées Étrangères
La Bourgogne	-0,3%	-4,1%	+5,2%
Montagnes du Jura	-4,6%	-6,5%	-2,3%
Vosges du Sud	+2,5%	-0,2%	+6,9%
Côte-d'Or	+2,7%	-3,3%	+9,0%
Doubs	-1,2%	-3,4%	+1,8%
Jura	-4,0%	-7,2%	+3,2%
Nièvre	-1,2%	-4,1%	+5,6%
Haute-Saône	+1,1%	-3,1%	+8,9%
Saône-et-Loire	+0,7%	-2,1%	+4,4%
Yonne	-4,3%	-5,7%	-1,0%
Territoire de Belfort	+1,0%	+1,0%	+1,0%

Source : La conjoncture touristique - été 2024 en Bourgogne-Franche-Comté du 1^{er} juillet au 22 août 2024

Après une progression en mai pour les clientèles françaises et étrangères, générée notamment par les bons résultats du week-end de l'Ascension (+23% en 2024), le mois de juin a enregistré un recul par rapport à 2023 : les nuitées françaises ont diminué de 6,5% et les nuitées étrangères de 8,3%.

Dans un contexte particulier en 2024, marqué par un démarrage tardif de la saison, des conditions météorologiques défavorables en juillet, des élections anticipées et les Jeux Olympiques de Paris, **la fréquentation estivale dans le Jura a enregistré une baisse globale de 3,5 % des nuitées, soit 100 000 nuitées de moins qu'en 2023 pour un total de 2 756 000 nuitées.** Les **clientèles françaises ont été particulièrement touchées, avec une diminution de 120 000 nuitées,** notamment sur les marchés de Bourgogne-Franche-Comté, des Hauts-de-France et de l'Île-de-France.

En revanche, les **marchés étrangers ont connu une hausse de 2,74 %, représentant 22 000 nuitées supplémentaires,** avec une **forte augmentation des touristes belges (+23,49 %),** ce qui a **compensé le recul des touristes hollandais (-2,19 %).**

A souligner également, **la clientèle intra-départementale jurassienne a moins fréquenté le territoire, enregistrant une baisse de 12% des nuitées (-18 000),** à ajouter au déficit sur la saison estivale.

En juillet, la baisse des nuitées françaises s'est accentuée avec une diminution de 11%, soit 100 000 nuitées en moins dans le Jura. Les marchés **Hauts-de-France et Bourgogne-Franche-Comté ont enregistré la plus forte baisse** et tous les secteurs du Jura sont impactés par ce recul. En revanche, les **nuitées étrangères ont augmenté de 19 000,** principalement grâce aux touristes hollandais et belges.

La situation s'est améliorée en août, avec un recul moins prononcé (-1,8% soit 20 000 nuitées de moins qu'en 2023), grâce à la **progression des marchés Auvergne-Rhône-Alpes et Grand Est.** Les marchés Bourgogne-Franche-Comté et Île-de-France sont restés en retrait durant ce mois.

Les nuitées étrangères sont restées relativement stables, comparées à 2023 : +0.76%, soit 3 000 nuitées de plus. Cette situation est marquée par des disparités : **l'augmentation de la clientèle belge (+39%, soit 12 000 nuitées)** bénéficiant à tous les zones et la baisse globale des **Hollandais (20 000 nuitées en moins).**

Le panier de dépense moyen apparait en retrait dans la restauration et les lieux de visite.

3 explications :

- La tension sur le pouvoir d'achat
- Le rapport qualité/prix moins favorable dans le Jura
- Le taux de départ des Français en recul de 5 points et baisse de la demande pour la destination campagne.

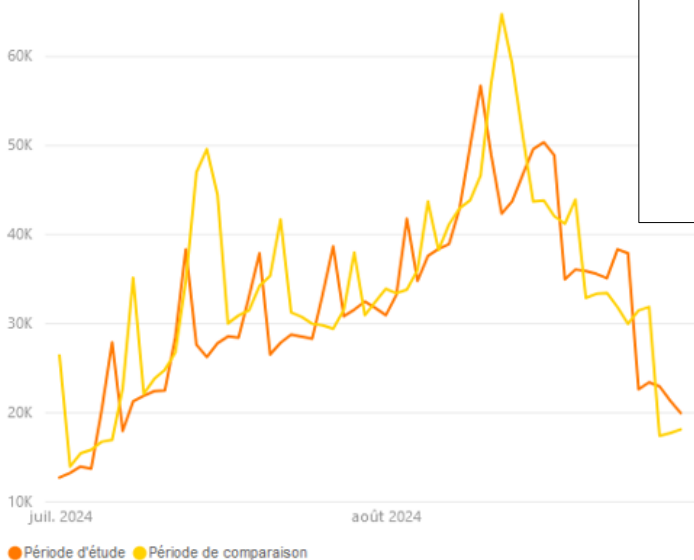
Les demandes de séjour et recherches d'informations sur le site internet sont en repli également, témoignant de la baisse relative d'attractivité durant cette première partie de saison, et en hausse sur le mois d'août.



Fréquentation touristique marchande et non marchande Jura

Nuitées touristiques des Français et étrangers

Fréquentation en nuitée

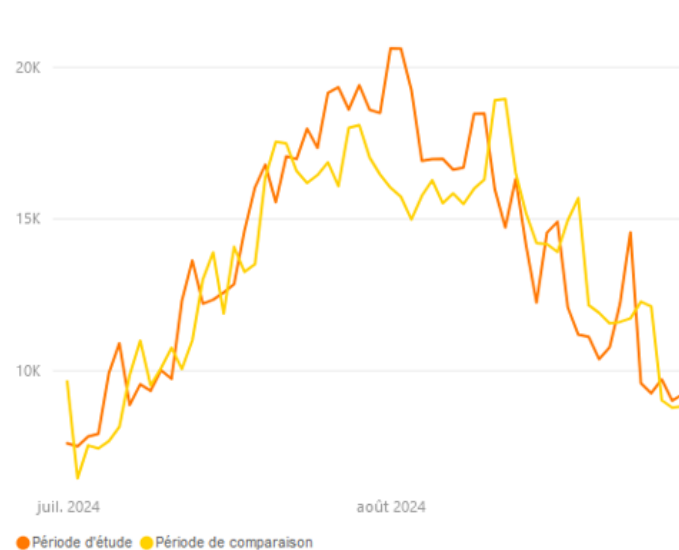


Volume été 2024
Nuitées françaises

1,921 Million

-5,89%
(-120 000 nuitées)

Fréquentation en nuitée



Volume été 2024
Nuitées étrangères

835 000

+2,74%
(+22 000 nuitées)

	2023	2024	%
Auvergne-Rhône-Alpes	381 000	371 000	-2,62%
BFC	343 000	313 000	-8,75%
Grand Est	249 000	247 000	-0,80%
Hauts-de-France	196 000	181 000	-7,65%
Ile-de-France	350 000	328 000	-6,29%

Pays	2023	2024	%
Pays-Bas	274 000	268 000	-2,19%
Allemagne	136 000	141 000	3,68%
Suisse	107 000	109 000	1,87%
Belgique	82 600	102 000	23,49%
Royaume-Uni	41 400	37 800	-8,70%

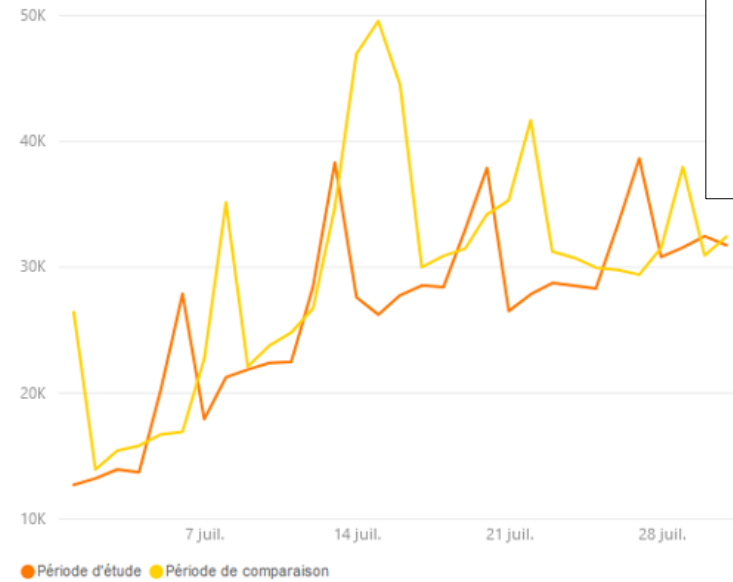
*Source : Flux Vision Tourlsme



Fréquentation touristique marchande et non marchande Jura

Nuitées touristiques des Français par mois

Fréquentation en nuitée



Volume Juillet 2024
Nuitées françaises

821 000

-11,02%
(-100 000 nuitées)

Fréquentation en nuitée



Volume Août 2024
Nuitées françaises

1,100 Million

-1,8%
(-20 000 nuitées)

	2023	2024	%
Auvergne-Rhône-Alpes	175 000	160 000	-8,57%
BFC	165 000	140 000	-15,15%
Grand Est	113 000	106 000	-6,19%
Hauts-de-France	88 000	74 000	-15,91%
Ile-de-France	156 000	144 000	-7,69%

	2023	2024	%
Auvergne-Rhône-Alpes	206 000	211 000	2,43%
BFC	178 000	174 000	-2,25%
Grand Est	136 000	141 000	3,68%
Hauts-de-France	107 000	107 000	0,00%
Ile-de-France	194 000	185 000	-4,64%



Fréquentation touristique marchande et non marchande Jura

Nuitées touristiques des étrangers (hors Pays de l'Est et Espagne) par mois

Volume Juillet 2024
Nuitées étrangères

421 000
+4,72%
(+19 000 nuitées)

Fréquentation en nuitée



Volume Août 2024
Nuitées étrangères

414 000
+0,76%
(+3 000 nuitées)

Fréquentation en nuitée



Pays	2023	2024	%
Pays-Bas	125 000	139 000	11,20%
Suisse	59 000	60 000	1,69%
Allemagne	57 000	59 000	3,51%
Belgique	51 000	58 000	13,73%
Royaume-Uni	17 000	15 000	-11,76%

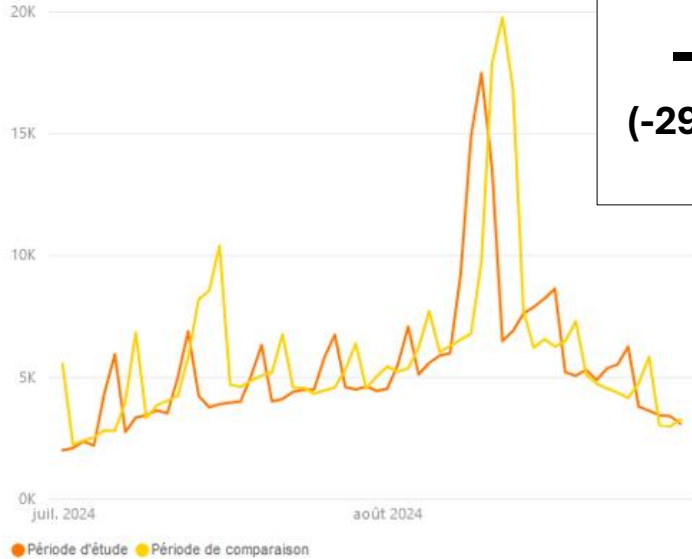
Pays	2023	2024	%
Pays-Bas	149 000	129 000	-13,42%
Allemagne	79 500	82 500	3,77%
Suisse	47 800	48 900	2,30%
Belgique	31 500	43 800	39,05%
Royaume-Uni	24 800	22 900	-7,66%



Fréquentation touristique Pays de Dole et Val d'Amour

Nuitées touristiques des Français et étrangers

Fréquentation en nuitée

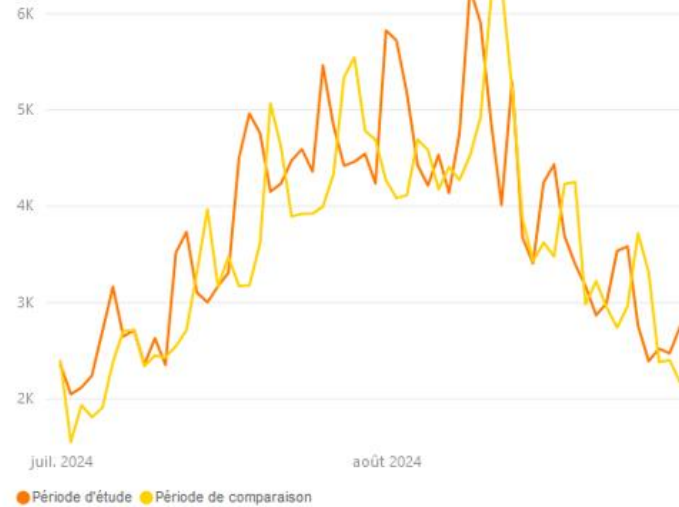


Volume été 2024
Nuitées françaises

325 170

-8,26%
(-29 000 nuitées)

Fréquentation en nuitée



Volume été 2024
Nuitées étrangères

227 830

+5,00%
(+10 800 nuitées)

	2023	2024	%
Auvergne-Rhône-Alpes	54 800	52 300	-4,56%
BFC	94 100	84 000	-10,73%
Grand Est	41 700	40 100	-3,84%
Hauts-de-France	23 800	24 600	3,36%
Ile-de-France	55 700	52 800	-5,21%

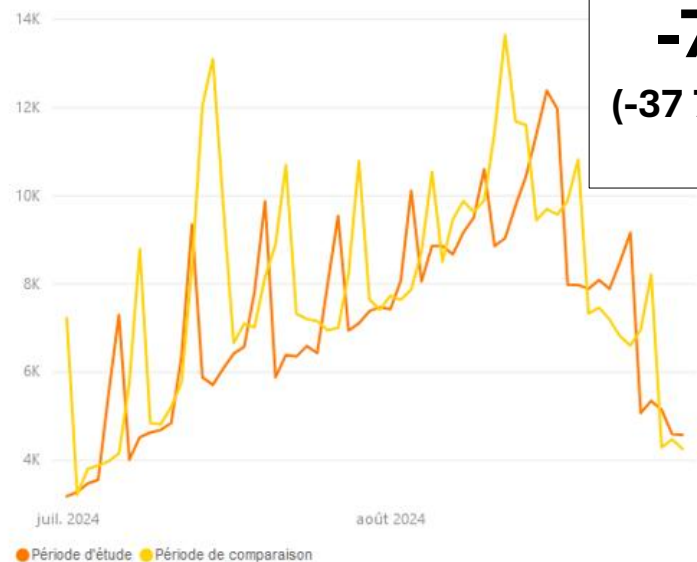
Pays	2023	2024	%
Pays-Bas	61 100	57 900	-5,24%
Allemagne	53 400	57 200	7,12%
Suisse	20 000	21 800	9,00%
Belgique	15 700	20 000	27,39%
Royaume-Uni	11 200	10 300	-8,04%



Fréquentation touristique Pays de Lons Bresse Vignoble et Revermont

Nuitées touristiques des Français et étrangers

Fréquentation en nuitée



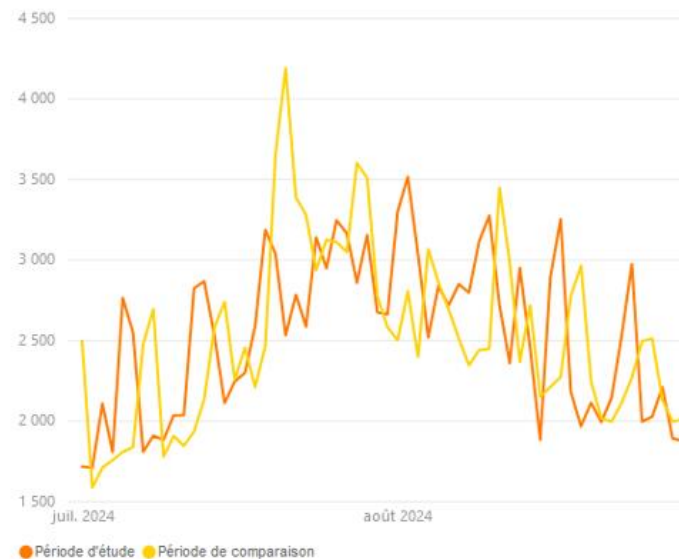
Volume été 2024

Nuitées françaises

435 630

-7,98%
(-37 700 nuitées)

Fréquentation en nuitée



Volume été 2024

Nuitées étrangères

151 940

+0,35%
(+ 500 nuitées)

	2023	2024	%
Auvergne-Rhône-Alpes	83 800	84 900	1,31%
BFC	83 900	72 600	-13,47%
Grand Est	54 000	53 800	-0,37%
Hauts-de-France	32 700	30 400	-7,03%
Ile-de-France	98 600	88 400	-10,34%

Pays	2023	2024	%
Allemagne	30 700	29 000	-5,54%
Pays-Bas	24 900	23 400	-6,02%
Suisse	20 800	21 900	5,29%
Belgique	16 400	20 600	25,61%
Royaume-Uni	9 700	9 400	-3,09%



Fréquentation touristique Pays des Lacs et Petite Montagne

Nuitées touristiques des Français et étrangers

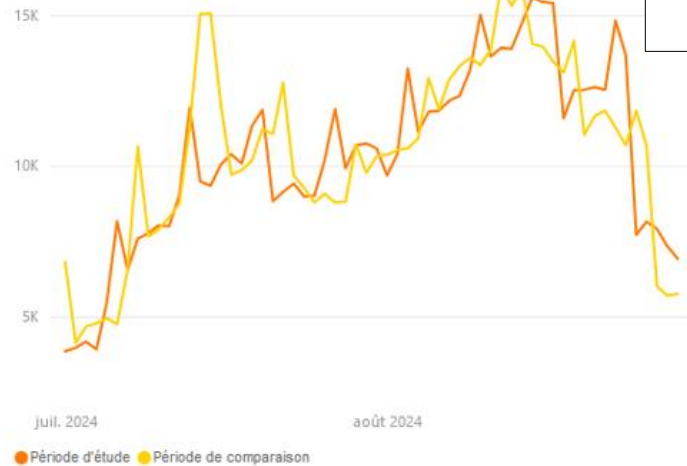
Volume été 2024

Nuitées françaises

621 670

-1,25%
(-7 900 nuitées)

Fréquentation en nuitée



Volume été 2024

Nuitées étrangères

320 180

+5,93%
(+17 900 nuitées)

Fréquentation en nuitée



	2023	2024	%
Auvergne-Rhône-Alpes	121 900	124 300	1,97%
BFC	93 700	91 100	-2,77%
Grand Est	90 100	93 000	3,22%
Hauts-de-France	79 300	76 200	-3,91%
Ile-de-France	83 600	83 700	0,12%

Pays	2023	2024	%
Pays-Bas	170 200	169 000	-0,71%
Belgique	32 100	42 100	31,15%
Allemagne	35 800	37 600	5,03%
Suisse	23 900	29 000	21,34%
Royaume-Uni	12 200	13 400	9,84%



Fréquentation touristique Haut Jura

Nuitées touristiques des Français et étrangers

Volume Juillet 2024
Nuitées françaises

130 230

-14,25%
(-22 000 nuitées)

Fréquentation en nuitée



● Période d'étude ● Période de comparaison

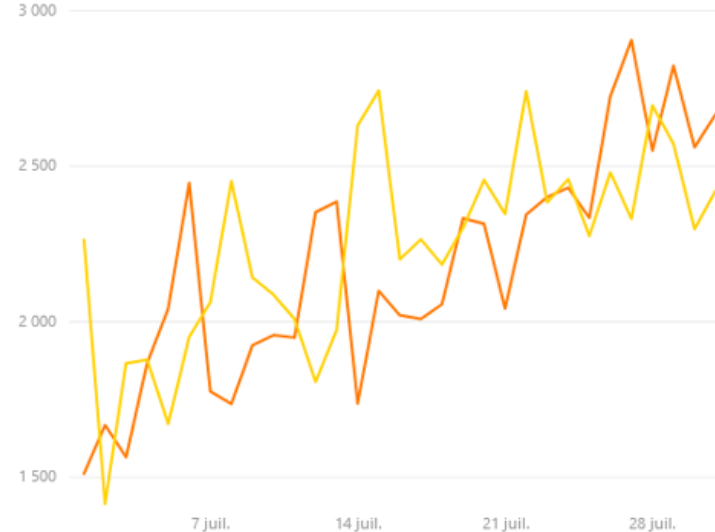
	2023	2024	%
Auvergne-Rhône-Alpes	113 400	108 900	-3,97%
BFC	73 400	73 200	-0,27%
Grand Est	62 100	61 200	-1,45%
Hauts-de-France	56 100	50 800	-9,45%
Ile-de-France	107 200	104 200	-2,80%

Volume Juillet 2024
Nuitées étrangères

118 980

+7,03%
(+7 300 nuitées)

Fréquentation en nuitée



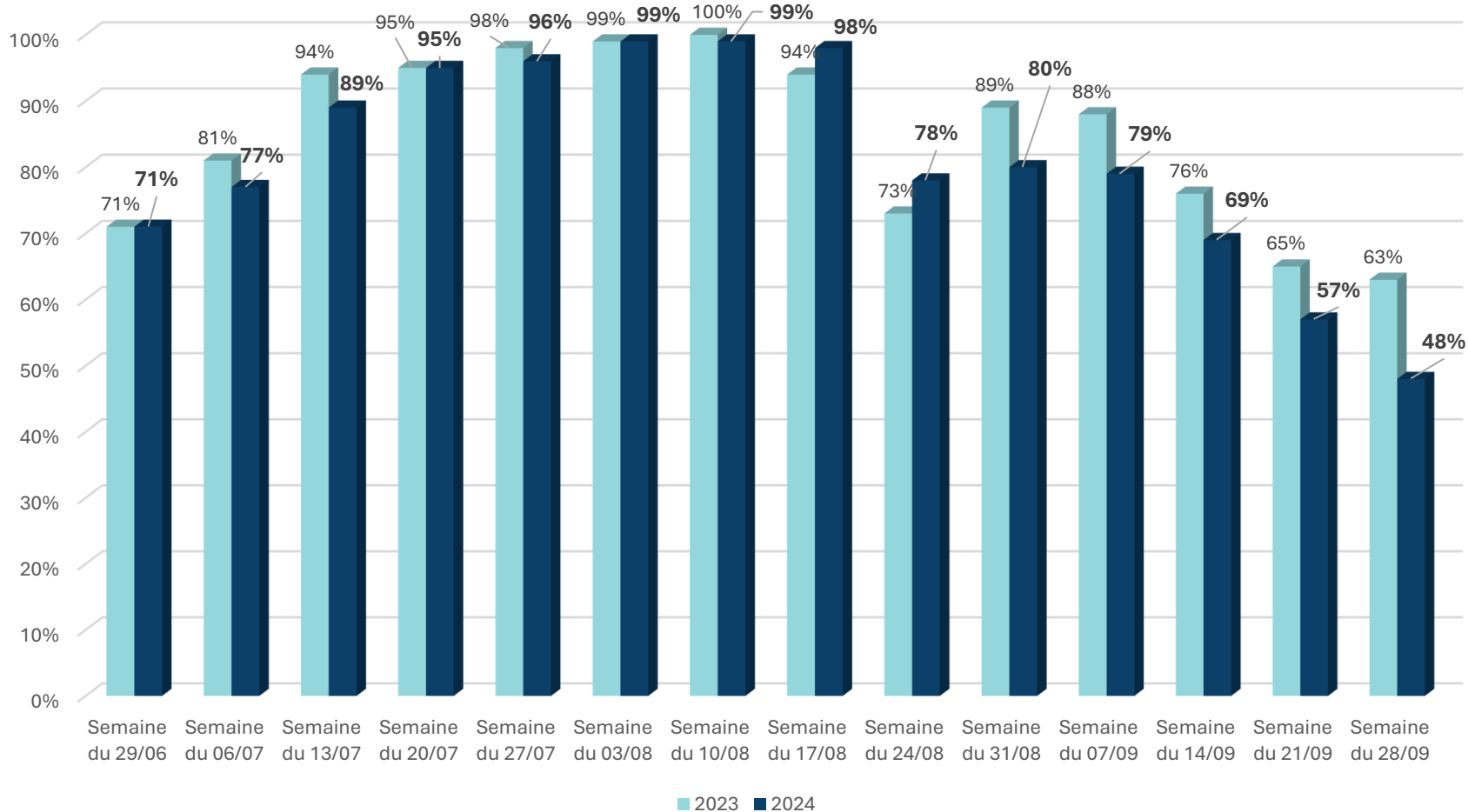
● Période d'étude ● Période de comparaison

Pays	2023	2024	%
Suisse	41 600	37 200	-10,58%
Belgique	17 500	19 500	11,43%
Allemagne	18 400	18 400	0,00%
Pays-Bas	17 500	18 300	4,57%
Royaume-Uni	6 700	4 900	-26,87%



Evolution de la fréquentation en locatif - Gîtes de France Jura

Taux d'occupation des semaines sur juillet à septembre (état des réservations à date du 5 septembre)



+ 20,28% de volume d'affaires		
+ 13,78% de contrats	+ 21,23% de structures	
+ 40,40% de frais de dossiers	+ 10,59% de commissions	
Saison	2023	2024
Au	07/09/2023	05/09/2024
Volume d'affaires	2 987 643€	3 593 568€
Contrats	4 441	5 053

*Source : Gîtes de France Jura

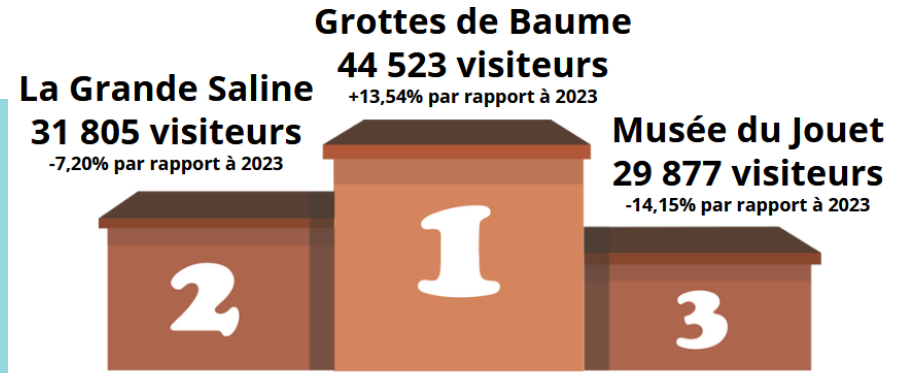


Fréquentation des sites et lieux de visite

Après de très bons résultats en 2023 les sites et lieux de visites enregistrent globalement une baisse de leur fréquentation.

Les progressions à noter :

- Le musée du Jouet enregistre son nouveau record d'affluence sur une journée avec 2 472 visiteurs le 18 août.
- le Fort des Rousses progresse de 21,52% (+5 000 visiteurs)
- Les Grottes de Baume progressent de 13,54% (+5 300 visiteurs)



Structure	Mai		Juin		Juillet		Août		été 2023	été 2024	évo été 23/24
	2023	2024	2023	2024	2023	2024	2023	2024			
Grottes de Baume les Messieurs	7 083	8 666	5 444	5 933	16 120	18 454	23 092	26 069	39 212	44 523	13,54%
La grande Saline	9 570	10 369	7 714	8 746	13 435	12 529	20 836	19 276	34 271	31 805	-7,20%
Musée du jouet	4 295	5 842	3 612	3 690	13 012	11 725	21 788	18 152	34 800	29 877	-14,15%
Fort des Rousses	6 788	6 788	5 434	5 420	10 795	11 643	12 347	16 480	23 142	28 123	21,52%
Maison de La Vache qui rit	5 226	6 799	2 693	3 949	9 337	10 351	16 826	16 282	26 163	26 633	1,80%
Maison du Comté	4 472	5 526	2 836	3 511	7 780	6 667	14 198	11 925	21 978	18 592	-15,41%
Les Maisons de Louis Pasteur	6 598	5 479	4 269	4 493	7 456	7 180	10 998	9 843	18 454	17 023	-7,75%
<i>Maison Louis Pasteur Arbois</i>	2 926	3 080	2 048	2 858	3 921	4 197	5 832	5 423	9 753	9 620	-1,36%
<i>Maison Louis Pasteur Dole</i>	3 672	2 399	2 221	1 635	3 535	2 983	5 166	4 420	8 701	7 403	-14,92%
Maison de la Haute Seille	3 408	4 576	2 978	4 161	4 905	5 536	6 989	6 486	11 894	12 022	1,08%
Musée de la pipe et du diamant	1 846	1 650	2 241	2 180	3 138	2 761	4 579	4 726	7 717	7 487	-2,98%
Espace des Mondes Polaires	fermé	fermé	573	1 558	2 103	1 934	2 569	3 835	4 672	5 769	23,48%
Abbaye de Baume les Messieurs	1 731	1 303	1 928	1 719	2 275	1 994	3 014	2 889	5 289	4 883	-7,68%
Musée de la lunette	1 270	300	981	508	1 662	1 346	2 406	1 957	4 068	3 303	-18,81%
Musée de l'abbaye	fermé	985	182	551	1 379	1 375	1 446	1 790	2 825	3 165	12,04%



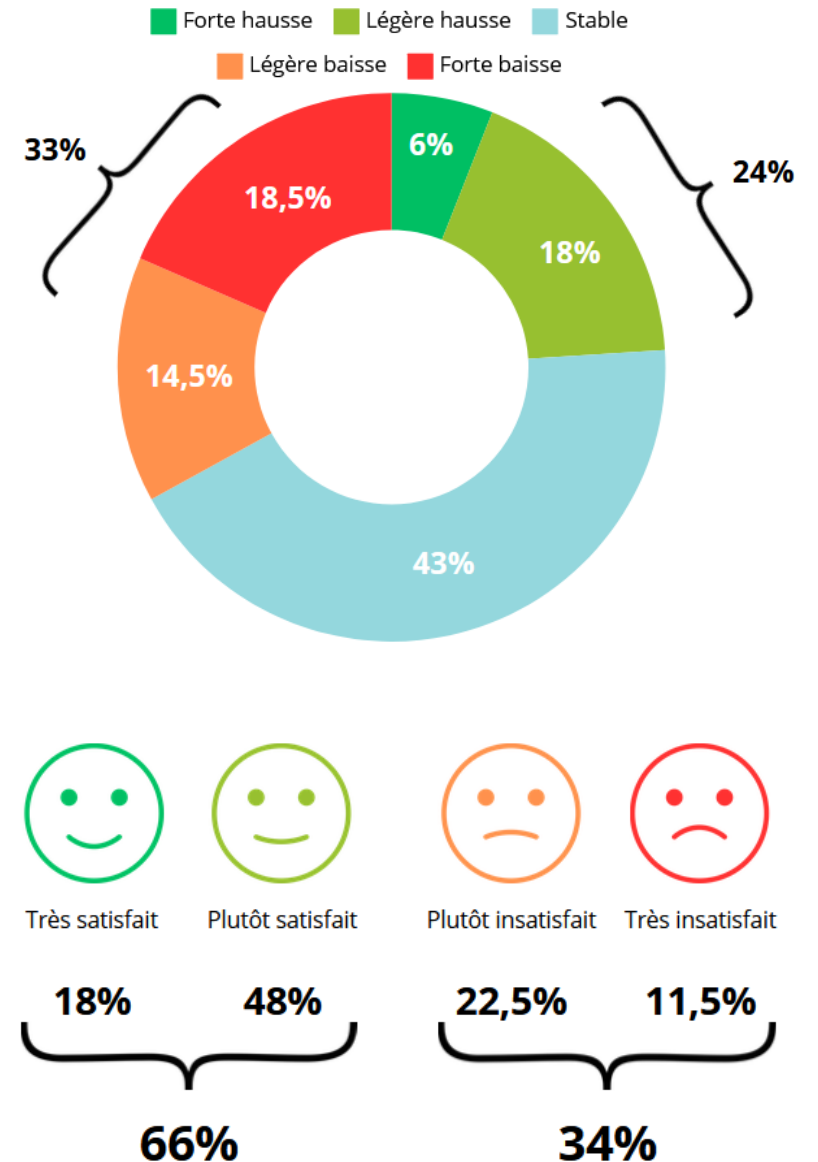
Le ressenti des professionnels

33 % des professionnels du tourisme ont jugé la fréquentation de l'été 2024 en baisse par rapport à 2023. Ils restent cependant satisfaits à hauteur de 66% d'opinions positives, mais cela représente un recul de 8 points par rapport à l'année dernière.

Globalement, l'impact des Jeux Olympiques n'a pas été relevé, mais pour 7% des répondants, cet impact a été négatif sur leur activité.

Les campings notent une tendance à la baisse de la fréquentation. Pour les hôtels cette baisse est beaucoup plus accentuée avec une évolution des dépenses moins élevée chez leur clientèle.

Globalement, les professionnels notent une baisse des dépenses des clients.



*Source : Enquête de conjoncture BFC tourisme Août 2024



Clientèles – profils et comportements

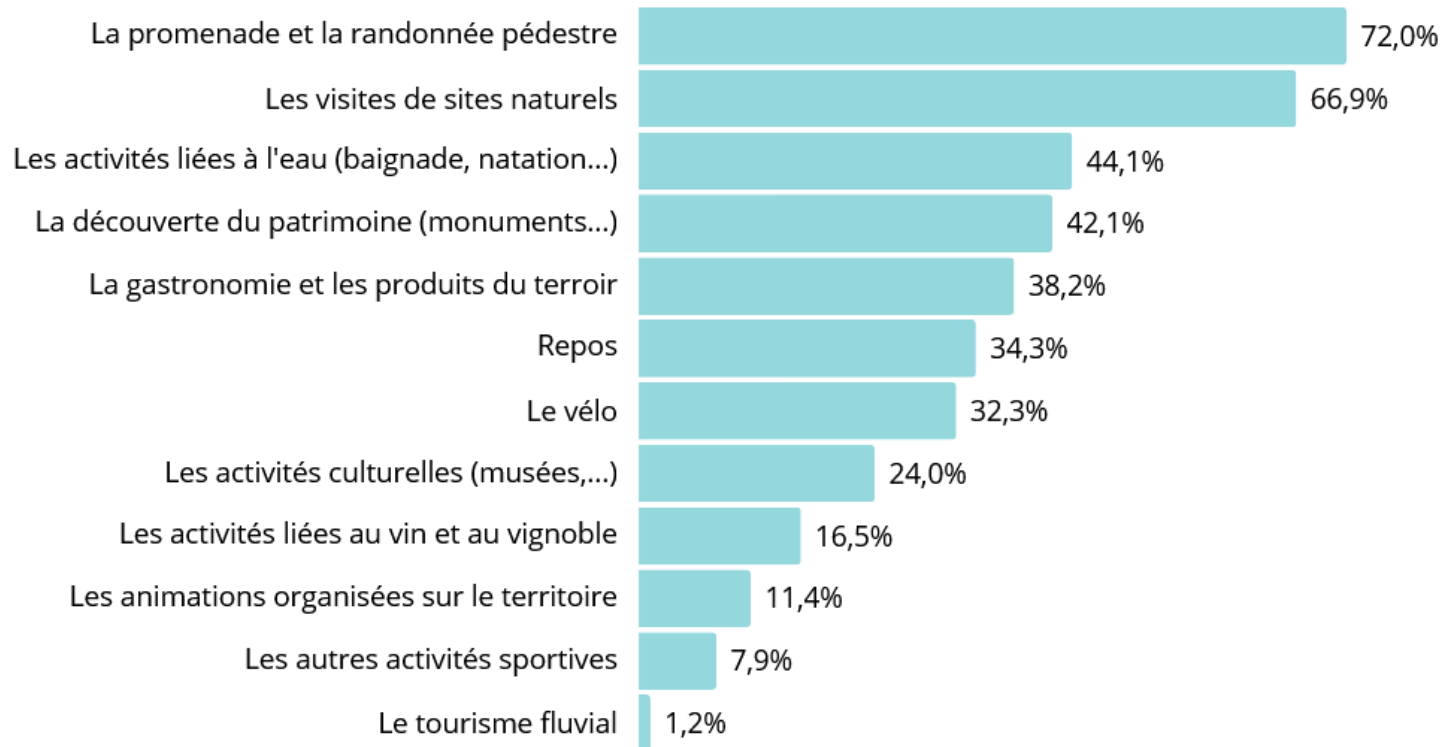
Durée moyenne de séjour



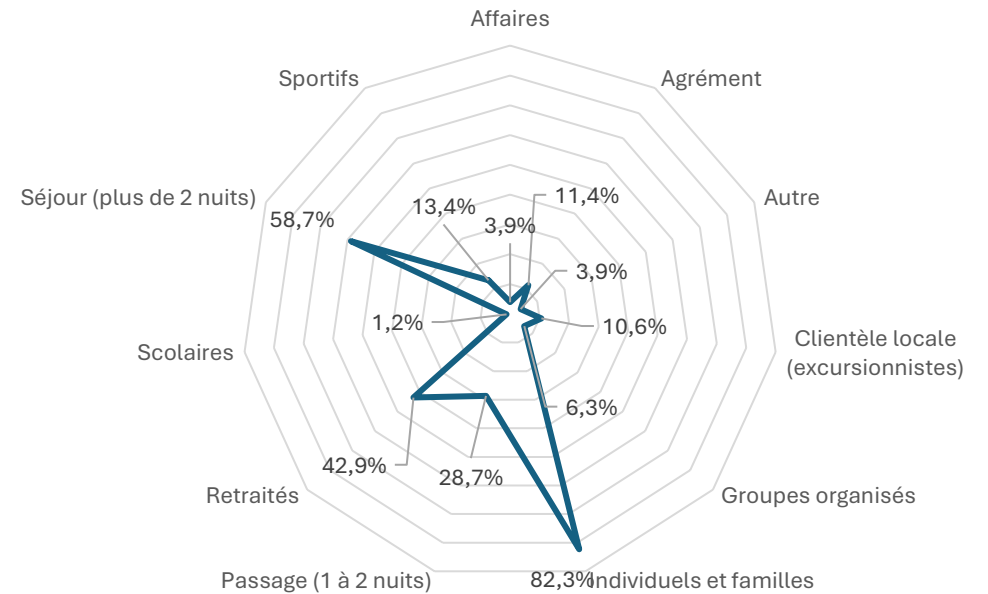
Dépenses



Les activités recherchées par les touristes



Les types de clientèles



*Source : Enquête de conjoncture BFC tourisme Août 2024

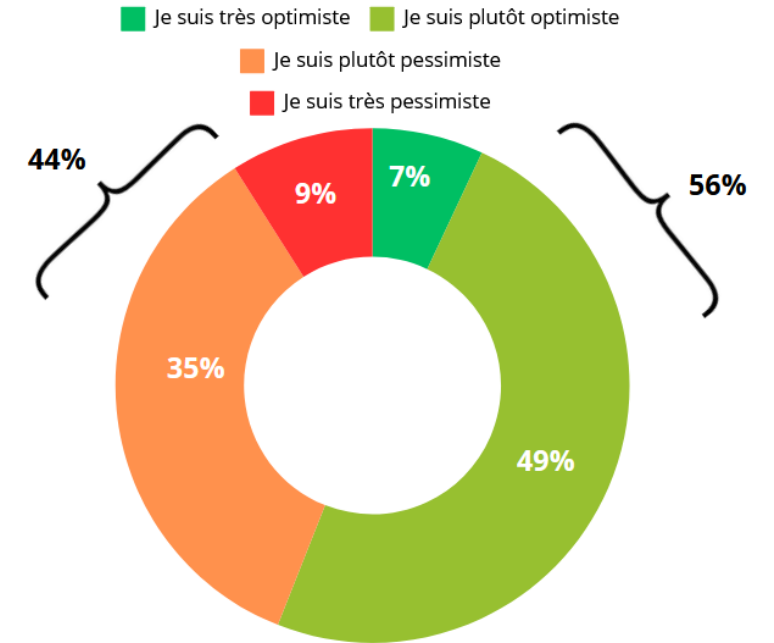
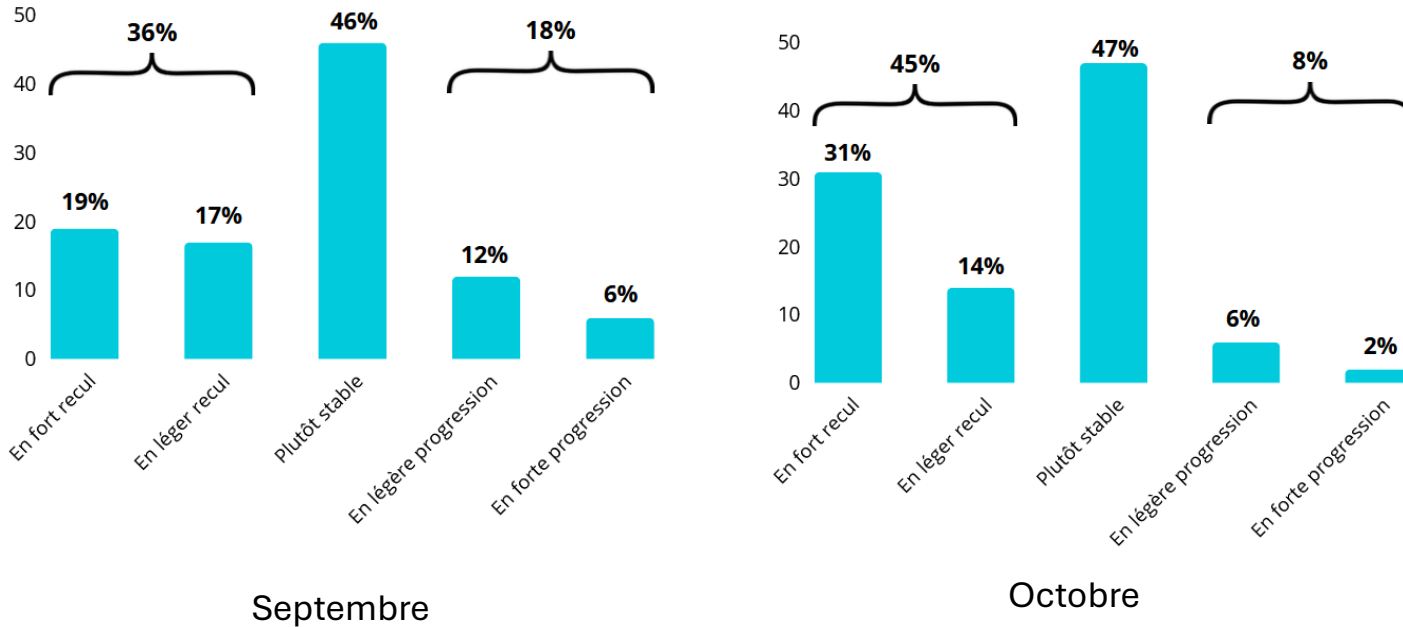


Prévisions sur l'arrière-saison

Les professionnels restent optimistes à 56% pour l'activité sur l'arrière-saison, soit une baisse de 7 points par rapport à 2023.
L'état des réservations pour les mois de septembre et octobre reste stable.

Evolution des réservations pour les mois de septembre et octobre

Par rapport à la même période en 2023



*Source : Enquête de conjoncture BFC tourisme Août 2024

Méthodologie

Source : Flux Vision Tourisme – Orange Business - Estimation de la fréquentation et des flux de mobilité d'un territoire à partir du comptage anonyme des téléphones mobiles. Données sujettes à redressement ultérieur.

Définitions :

Hébergement marchand : hébergement donnant lieu à une rémunération de la prestation qui lie le loueur et l'hébergeur

Hébergement non marchand : hébergement ne donnant pas lieu à rémunération (hébergement chez les parents ou amis, résidence secondaire, camping-car sauvage...). Représente 64% des lits touristiques dans le Jura

Touriste : personne présente sur la zone entre 00H00 et 06H00 et considérée comme « dormant » si elle est en présence majoritaire dans la zone d'observation et présente plus de 2H sur cette zone (sinon définie comme transit nocturne) et qui n'est ni résidente, ni habituellement présente.

Touriste intra-départemental : personne résidente dans le Jura qui passe une nuitée touristique

Touriste extra-départemental : personne résidente en France qui passe une nuitée touristique dans le Jura

Touriste étranger : personne provenant d'un pays étranger à la France – Observation effectuée avec discrimination des Pays de l'Est et l'Espagne.

Excursionniste : personne ayant été observée plus de deux heures dans le territoire mais qui a passé les nuits précédente et suivante en dehors du territoire et a été présente moins de 5 fois en journée sur les 15 derniers jours.

Arrivées : nombre de touristes qui arrivent pour séjourner sur les zones d'études.

